


COMPROVATIVO DE ENTREGA DA CONTA DE GERÊNCIA



O JARDIM
CENTRO DE SOLIDARIEDADE
SOCIAL DE CANEDO

Ano: 2019

Identificação da Declaração:

Data da receção: 04/06/2020

1. Identificação da Instituição

Nome: O JARDIM - CENTRO DE SOLIDARIEDADE SOCIAL DE CANEDO

Morada: LARGO PADRE AGOSTINHO PAIS MOREIRA N 30

C. Postal: 4525-016

Localidade: CANEDO VFR

Freguesia: CANEDO, VALE E VILA MAIOR

Concelho: SANTA MARIA DA FEIRA

NiSS: 20004130201

NIF: 503516082

Nº Equipamentos: 1

2. Identificação CC

Nome: Daniela Vieira da Silva

NIF: 229934048

Membro Nº: 88751

3. Tipo de Declaração

- 1ª Declaração ano
 Declaração de retificação

4. Anexos que acompanham a declaração

- Declaração de responsabilidade da instituição pela publicitação das contas
 Certificação Legal de Contas
 Parecer do Conselho Fiscal
 Ata de aprovação das contas pelo órgão de administração ou ata de aprovação de contas pela assembleia geral de associados
 Anexo conforme modelo ESNL nos termos da portaria nº 220/2015 de 24 de julho
 Balancete analítico de encerramento de exercício
 Balancete analítico imediatamente anterior ao encerramento do exercício

Anexo Facultativo

- Mapa de trabalho voluntário

5. NÚMERO MÉDIO DE UTENTES E DE PESSOAS AO SERVIÇO DA INSTITUIÇÃO REPARTIDO POR VALÊNCIAS

Equipamento	Resposta Social	Nº Médio Utentes	Nº Médio Func.
SEDE	1103	30	9
SEDE	1104	49	7
SEDE	1145	14	2
SEDE	2101	28	8
SEDE	2103	23	4
SEDE	2107	27	25



DEPARTAMENTO DE GESTÃO E CONTROLO FINANCEIRO
UNIDADE DA CONTA E PRESTAÇÕES
NÚCLEO DE ACOMPANHAMENTO ÀS IPSS

Mapa de Valências / Atividades Por Naturezas (Mapa A)

Ano das contas: 2019

Instituição 20004130201 - O JARDIM - CENTRO DE SOLIDARIEDADE SOCIAL DE CANEDO

Equipamento: 1 - SEDE

Resposta Social/Atividade: 1103 - CRECHE

Início RS/Atividade no ano: Não

Encerramento RS/Atividade no ano: Não

Nº Meses: 12

Tipo de Acordo: Típico

Tipo de Atividade:

Nº Médio de Utentes: 30,00

Nº Médio de Funcionários: 9,00

Mapa de Valências / Atividades Por Naturezas

RENDIMENTOS E GASTOS	NOTAS	PERÍODOS	
		2019	2018
Vendas e serviços prestados	8	58.231,54	47.796,50
Subsídios, doações e legados à exploração		112.005,55	106.163,98
Subsídios de entidades públicas		104.985,46	106.163,98
ISS, IP – Centros Distritais	11.12	104.985,46	106.163,98
Outras entidades públicas		0,00	0,00
Subsídios de outras entidades		0,00	0,00
Doações heranças e legados	11.12	7.020,09	0,00
Variação nos inventários da produção		0,00	0,00
Trabalhos para a própria entidade		0,00	0,00
Custo das mercadorias vendidas e das matérias consumidas	7	-19.882,49	-19.551,90
Fornecimentos e serviços externos	11.13	-17.658,00	-16.324,69
Gastos com pessoal	12	-145.429,23	-140.750,43
Ajustamentos de inventários (perdas/reversões)		0,00	0,00
Imparidades de dívidas a receber (perdas/reversões)		0,00	0,00
Provisões (aumentos/reduções)		0,00	0,00
Provisões específicas (aumentos/reduções)		0,00	0,00
Outras imparidades (perdas/reversões)		0,00	0,00
Aumentos/Reduções de justo valor		0,00	0,00
Outros rendimentos		0,00	3.136,30
Correções relativas a anos anteriores		0,00	0,00
Correções positivas de participações do ISS, IP		0,00	0,00
Outras correções de anos anteriores		0,00	0,00
Imputação de subsídios ao investimento		0,00	0,00
Outros rendimentos		0,00	3.136,30
Outros gastos		0,00	-129,15
Correções relativas a anos anteriores		0,00	0,00
Correções negativas de participações do ISS, IP		0,00	0,00
Outras correções de anos anteriores		0,00	0,00
Outros gastos		0,00	-129,15
Resultado antes de depreciações, gastos de financiamento e impostos		-12.732,63	-19.659,39
Gastos/reversões de depreciação e de amortização	4	-5.931,42	-6.968,92
Resultado Operacional (antes de gastos de financiamento e impostos)		-18.664,05	-26.628,31
Juros e rendimentos similares obtidos		0,00	0,00
Juros e gastos similares suportados		0,00	0,00
Resultado antes de impostos		-18.664,05	-26.628,31
Imposto sobre rendimento do período		0,00	0,00
Resultado líquido do período		-18.664,05	-26.628,31

Mapa de Valências / Atividades Por Naturezas (Mapa A)

Ano das contas: 2019

Instituição 20004130201 - O JARDIM - CENTRO DE SOLIDARIEDADE SOCIAL DE CANEDO

Equipamento: 1 - SEDE

Resposta Social/Atividade: 1104 - ESTABELECIMENTO DE EDUCAÇÃO PRÉ-ESCOLAR

Início RS/Atividade no ano: Não

Encerramento RS/Atividade no ano: Não

Nº Meses: 12

Tipo de Acordo: Típico

Tipo de Atividade:

Nº Médio de Utentes: 49,00

Nº Médio de Funcionários: 7,00

Mapa de Valências / Atividades Por Naturezas

RENDIMENTOS E GASTOS	NOTAS	PERÍODOS	
		2019	2018
Vendas e serviços prestados	8	66.639,56	61.282,27
Subsídios, doações e legados à exploração		101.234,82	92.480,27
Subsídios de entidades públicas		100.744,18	92.480,27
ISS, IP – Centros Distritais	11.12	98.051,17	87.752,93
Outras entidades públicas	11.12	2.693,01	4.727,34
Subsídios de outras entidades		0,00	0,00
Doações heranças e legados	11.12	490,64	0,00
Variação nos inventários da produção		0,00	0,00
Trabalhos para a própria entidade		0,00	0,00
Custo das mercadorias vendidas e das matérias consumidas	7	-19.706,33	-18.906,45
Fornecimentos e serviços externos	11.13	-31.877,45	-26.443,12
Gastos com pessoal	12	-96.794,71	-97.385,00
Ajustamentos de inventários (perdas/reversões)		0,00	0,00
Imparidades de dívidas a receber (perdas/reversões)		0,00	0,00
Provisões (aumentos/reduções)		0,00	0,00
Provisões específicas (aumentos/reduções)		0,00	0,00
Outras imparidades (perdas/reversões)		0,00	0,00
Aumentos/Reduções de justo valor		0,00	0,00
Outros rendimentos		0,00	3.136,22
Correções relativas a anos anteriores		0,00	0,00
Correções positivas de participações do ISS, IP		0,00	0,00
Outras correções de anos anteriores		0,00	0,00
Imputação de subsídios ao investimento		0,00	0,00
Outros rendimentos		0,00	3.136,22
Outros gastos		0,00	0,00
Correções relativas a anos anteriores		0,00	0,00
Correções negativas de participações do ISS, IP		0,00	0,00
Outras correções de anos anteriores		0,00	0,00
Outros gastos		0,00	0,00
Resultado antes de depreciações, gastos de financiamento e impostos		19.495,89	14.164,19
Gastos/reversões de depreciação e de amortização	4	-7.373,76	-8.522,79
Resultado Operacional (antes de gastos de financiamento e impostos)		12.122,13	5.641,40
Juros e rendimentos similares obtidos		0,00	0,00
Juros e gastos similares suportados		0,00	0,00
Resultado antes de impostos		12.122,13	5.641,40
Imposto sobre rendimento do período		0,00	0,00
Resultado líquido do período		12.122,13	5.641,40

O JARDIM
CENTRO SOLIDARIEDADE
SOCIAL DE CANEDO



SEGURANÇA SOCIAL



INSTITUTO DA SEGURANÇA SOCIAL, I.P.
SERVIÇOS CENTRAIS

DEPARTAMENTO DE GESTÃO E CONTROLO FINANCEIRO
UNIDADE DA CONTA E PRESTAÇÕES
NÚCLEO DE ACOMPANHAMENTO ÀS IPSS

Mapa de Valências / Atividades Por Naturezas (Mapa A)

Ano das contas: 2019

Instituição 20004130201 - O JARDIM - CENTRO DE SOLIDARIEDADE SOCIAL DE CANEDO

Equipamento: 1 - SEDE

Resposta Social/Atividade: 1145 - CATL - C/ EXTENSÃO DE HORÁRIO S/ ALMOÇO

Início RS/Atividade no ano: Não

Encerramento RS/Atividade no ano: Não

Nº Meses: 12

Tipo de Acordo: Típico


Tipo de Atividade:

Nº Médio de Utentes: 14,00

Nº Médio de Funcionários: 2,00

Mapa de Valências / Atividades Por Naturezas

RENDIMENTOS E GASTOS	NOTAS	PERÍODOS	
		2019	2018
Vendas e serviços prestados	8	8.299,98	8.659,62
Subsídios, doações e legados à exploração		10.243,20	7.778,00
Subsídios de entidades públicas		7.061,45	7.778,00
ISS, IP – Centros Distritais	11.12	7.061,45	7.778,00
Outras entidades públicas		0,00	0,00
Subsídios de outras entidades		0,00	0,00
Doações heranças e legados	11.12	3.181,75	0,00
Variação nos inventários da produção		0,00	0,00
Trabalhos para a própria entidade		0,00	0,00
Custo das mercadorias vendidas e das matérias consumidas	7	-5.465,97	-7.852,03
Fornecimentos e serviços externos	11.13	-7.682,07	-7.562,09
Gastos com pessoal	12	-34.316,26	-33.713,79
Ajustamentos de inventários (perdas/reversões)		0,00	0,00
Imparidades de dívidas a receber (perdas/reversões)		0,00	0,00
Provisões (aumentos/reduções)		0,00	0,00
Provisões específicas (aumentos/reduções)		0,00	0,00
Outras imparidades (perdas/reversões)		0,00	0,00
Aumentos/Reduções de justo valor		0,00	0,00
Outros rendimentos		0,00	8.078,16
Correções relativas a anos anteriores		0,00	0,00
Correções positivas de participações do ISS, IP		0,00	0,00
Outras correções de anos anteriores		0,00	0,00
Imputação de subsídios ao investimento		0,00	0,00
Outros rendimentos		0,00	8.078,16
Outros gastos		-29,72	0,00
Correções relativas a anos anteriores		0,00	0,00
Correções negativas de participações do ISS, IP		0,00	0,00
Outras correções de anos anteriores		0,00	0,00
Outros gastos	11.15	-29,72	0,00
Resultado antes de depreciações, gastos de financiamento e impostos		-28.950,84	-24.612,13
Gastos/reversões de depreciação e de amortização	4	-3.074,48	-3.955,92
Resultado Operacional (antes de gastos de financiamento e impostos)		-32.025,32	-28.568,05
Juros e rendimentos similares obtidos		0,00	0,00
Juros e gastos similares suportados		0,00	0,00
Resultado antes de impostos		-32.025,32	-28.568,05
Imposto sobre rendimento do período		0,00	0,00
Resultado líquido do período		-32.025,32	-28.568,05



Mapa de Valências / Atividades Por Naturezas (Mapa A)

Ano das contas: 2019

Instituição 20004130201 - O JARDIM - CENTRO DE SOLIDARIEDADE SOCIAL DE CANEDO

Equipamento: 1 - SEDE

Resposta Social/Atividade: 2101 - SERVIÇO DE APOIO DOMICILIÁRIO

Início RS/Atividade no ano: Não

Encerramento RS/Atividade no ano: Não

Nº Meses: 12

Tipo de Acordo: Típico

Tipo de Atividade:

Nº Médio de Utentes: 28,00

Nº Médio de Funcionários: 8,00

Mapa de Valências / Atividades Por Naturezas

RENDIMENTOS E GASTOS	NOTAS	PERÍODOS	
		2019	2018
Vendas e serviços prestados		52.802,07	52.890,54
Subsídios, doações e legados à exploração		116.316,02	109.280,17
Subsídios de entidades públicas		112.840,99	109.280,17
ISS, IP – Centros Distritais	11.12	112.840,99	109.280,17
Outras entidades públicas		0,00	0,00
Subsídios de outras entidades		0,00	0,00
Doações heranças e legados	11.12	3.475,03	0,00
Variação nos inventários da produção		0,00	0,00
Trabalhos para a própria entidade		0,00	0,00
Custo das mercadorias vendidas e das matérias consumidas	7	-18.184,53	-19.240,54
Fornecimentos e serviços externos	11.13	-25.559,23	-21.264,90
Gastos com pessoal	12	-82.543,47	-84.259,93
Ajustamentos de inventários (perdas/reversões)		0,00	0,00
Imparidades de dívidas a receber (perdas/reversões)		0,00	0,00
Provisões (aumentos/reduções)		0,00	0,00
Provisões específicas (aumentos/reduções)		0,00	0,00
Outras imparidades (perdas/reversões)		0,00	0,00
Aumentos/Reduções de justo valor		0,00	0,00
Outros rendimentos		0,00	3.134,44
Correções relativas a anos anteriores		0,00	0,00
Correções positivas de participações do ISS, IP		0,00	0,00
Outras correções de anos anteriores		0,00	0,00
Imputação de subsídios ao investimento		0,00	0,00
Outros rendimentos		0,00	3.134,44
Outros gastos		0,00	0,00
Correções relativas a anos anteriores		0,00	0,00
Correções negativas de participações do ISS, IP		0,00	0,00
Outras correções de anos anteriores		0,00	0,00
Outros gastos		0,00	0,00
Resultado antes de depreciações, gastos de financiamento e impostos		42.830,86	40.539,78
Gastos/reversões de depreciação e de amortização	4	-2.679,69	-4.480,04
Resultado Operacional (antes de gastos de financiamento e impostos)		40.151,17	36.059,74
Juros e rendimentos similares obtidos		0,00	0,00
Juros e gastos similares suportados		0,00	0,00
Resultado antes de impostos		40.151,17	36.059,74
Imposto sobre rendimento do período		0,00	0,00
Resultado líquido do período		40.151,17	36.059,74

[Handwritten signatures and stamps]
O JARDIM
CENTRO SOLIDARIEDADE
SOCIAL DE CANEDO



DEPARTAMENTO DE GESTÃO E CONTROLO FINANCEIRO
 UNIDADE DA CONTA E PRESTAÇÕES
 NÚCLEO DE ACOMPANHAMENTO ÀS IPSS

Mapa de Valências / Atividades Por Naturezas (Mapa A)

Ano das contas: 2019

Instituição 20004130201 - O JARDIM - CENTRO DE SOLIDARIEDADE SOCIAL DE CANEDO

Equipamento: 1 - SEDE

Resposta Social/Atividade: 2103 - CENTRO DE DIA

Início RS/Atividade no ano: Não

Encerramento RS/Atividade no ano: Não

Nº Meses: 12

Tipo de Acordo: Típico


Tipo de Atividade:

Nº Médio de Utentes: 23,00

Nº Médio de Funcionários: 4,00

Mapa de Valências / Atividades Por Naturezas

RENDIMENTOS E GASTOS	NOTAS	PERÍODOS	
		2019	2018
Vendas e serviços prestados	8	58.751,37	51.494,16
Subsídios, doações e legados à exploração		34.392,07	29.875,04
Subsídios de entidades públicas		30.916,94	29.875,04
ISS, IP – Centros Distritais	11.12	30.916,94	29.875,04
Outras entidades públicas		0,00	0,00
Subsídios de outras entidades		0,00	0,00
Doações heranças e legados	11.12	3.475,13	0,00
Variação nos inventários da produção		0,00	0,00
Trabalhos para a própria entidade		0,00	0,00
Custo das mercadorias vendidas e das matérias consumidas	7	-17.854,07	-18.759,64
Fornecimentos e serviços externos	11.13	-22.371,69	-22.086,96
Gastos com pessoal	12	-64.012,64	-64.684,19
Ajustamentos de inventários (perdas/reversões)		0,00	0,00
Imparidades de dívidas a receber (perdas/reversões)		0,00	0,00
Provisões (aumentos/reduções)		0,00	0,00
Provisões específicas (aumentos/reduções)		0,00	0,00
Outras imparidades (perdas/reversões)		0,00	0,00
Aumentos/Reduções de justo valor		0,00	0,00
Outros rendimentos		0,00	3.134,44
Correções relativas a anos anteriores		0,00	0,00
Correções positivas de participações do ISS, IP		0,00	0,00
Outras correções de anos anteriores		0,00	0,00
Imputação de subsídios ao investimento		0,00	0,00
Outros rendimentos		0,00	3.134,44
Outros gastos		0,00	0,00
Correções relativas a anos anteriores		0,00	0,00
Correções negativas de participações do ISS, IP		0,00	0,00
Outras correções de anos anteriores		0,00	0,00
Outros gastos		0,00	0,00
Resultado antes de depreciações, gastos de financiamento e impostos		-11.094,96	-21.027,15
Gastos/reversões de depreciação e de amortização	4	-4.838,24	-6.331,88
Resultado Operacional (antes de gastos de financiamento e impostos)		-15.933,20	-27.359,03
Juros e rendimentos similares obtidos		0,00	0,00
Juros e gastos similares suportados		0,00	0,00
Resultado antes de impostos		-15.933,20	-27.359,03
Imposto sobre rendimento do período		0,00	0,00
Resultado líquido do período		-15.933,20	-27.359,03



Mapa de Valências / Atividades Por Naturezas (Mapa A)

Ano das contas: 2019

Instituição 20004130201 - O JARDIM - CENTRO DE SOLIDARIEDADE SOCIAL DE CANEDO

Equipamento: 1 - SEDE

Resposta Social/Atividade: 2107 - ESTRUTURA RESIDENCIAL PARA PESSOAS IDOSAS

Início RS/Atividade no ano: Não

Encerramento RS/Atividade no ano: Não

Nº Meses: 12

Tipo de Acordo: Típico

Tipo de Atividade:

Nº Médio de Utentes: 27,00

Nº Médio de Funcionários: 25,00

Mapa de Valências / Atividades Por Naturezas

RENDIMENTOS E GASTOS	NOTAS	PERÍODOS	
		2019	2018
Vendas e serviços prestados	8	272.846,92	272.425,50
Subsídios, doações e legados à exploração		145.450,20	128.168,14
Subsídios de entidades públicas		137.392,87	128.162,14
ISS, IP – Centros Distritais	11.12	136.794,57	121.719,05
Outras entidades públicas	11.12	598,30	6.443,09
Subsídios de outras entidades		0,00	0,00
Doações heranças e legados	11.12	8.057,33	6,00
Variação nos inventários da produção		0,00	0,00
Trabalhos para a própria entidade		0,00	0,00
Custo das mercadorias vendidas e das matérias consumidas	7	-50.062,99	-47.318,46
Fornecimentos e serviços externos	11.13	-61.951,93	-65.946,41
Gastos com pessoal	12	-272.786,36	-256.927,96
Ajustamentos de inventários (perdas/reversões)		0,00	0,00
Imparidades de dívidas a receber (perdas/reversões)	11.1	104,19	104,19
Provisões (aumentos/reduções)		0,00	0,00
Provisões específicas (aumentos/reduções)	9	-1.059,46	-1.059,46
Outras imparidades (perdas/reversões)		0,00	0,00
Aumentos/Reduções de justo valor		0,00	0,00
Outros rendimentos		24.298,86	27.353,83
Correções relativas a anos anteriores		0,00	0,00
Correções positivas de participações do ISS, IP		0,00	0,00
Outras correções de anos anteriores		0,00	0,00
imputação de subsídios ao investimento		0,00	0,00
Outros rendimentos	11.14	24.298,86	27.353,83
Outros gastos		-853,24	-782,25
Correções relativas a anos anteriores		0,00	0,00
Correções negativas de participações do ISS, IP		0,00	0,00
Outras correções de anos anteriores		0,00	0,00
Outros gastos	11.15	-853,24	-782,25
Resultado antes de depreciações, gastos de financiamento e impostos		55.986,19	56.017,12
Gastos/reversões de depreciação e de amortização	4	-28.523,43	-29.634,82
Resultado Operacional (antes de gastos de financiamento e impostos)		27.462,76	26.382,30
Juros e rendimentos similares obtidos		0,00	0,00
Juros e gastos similares suportados		0,00	-5,97
Resultado antes de impostos		27.462,76	26.376,33
Imposto sobre rendimento do período		0,00	0,00
Resultado líquido do período		27.462,76	26.376,33

J. Almeida
F. Silva
M. Matos



DEPARTAMENTO DE GEST O E CONTROLO FINANCEIRO
 UNIDADE DA CONTA E PRESTA OES
 N CLEO DE ACOMPANHAMENTO  S IPSS

Demonstra o dos Resultados por Naturezas (Mapa A)

Ano das contas: 2019

Institui o: 20004130201 - O JARDIM - CENTRO DE SOLIDARIEDADE SOCIAL DE CANEDO

N mero RS/Atividades agregadas: 6

Mapa A. Demonstra o dos resultados por Naturezas

RENDIMENTOS E GASTOS	NOTAS	PER�ODOS	
		2019	2018
Vendas e servi�os prestados		517.571,44	494.548,59
Subs�dios, doa�oes e legados � explora�o		519.641,86	473.745,60
Subs�dios de entidades p�blicas		493.941,89	473.739,60
ISS, IP – Centros Distritais		490.650,58	462.569,17
Outras entidades p�blicas		3.291,31	11.170,43
Subs�dios de outras entidades		0,00	0,00
Doa�oes heran�as e legados		25.699,97	6,00
Variac�o nos invent�rios da produ�o		0,00	0,00
Trabalhos para a pr�pria entidade		0,00	0,00
Custo das mercadorias vendidas e das mat�rias consumidas		-131.156,38	-131.629,02
Fornecimentos e servi�os externos		-167.100,37	-159.628,17
Gastos com pessoal		-695.882,67	-677.721,30
Ajustamentos de invent�rios (perdas/revers�es)		0,00	0,00
Imparidades de d�vidas a receber (perdas/revers�es)		104,19	104,19
Provis�es (aumentos/redu�oes)		0,00	0,00
Provis�es espec�ficas (aumentos/redu�oes)		-1.059,46	-1.059,46
Outras imparidades (perdas/revers�es)		0,00	0,00
Aumentos/Redu�oes de justo valor		0,00	0,00
Outros rendimentos		24.298,86	47.973,39
Corre�oes relativas a anos anteriores		0,00	0,00
Corre�oes positivas de comparticipa�oes do ISS, IP		0,00	0,00
Outras corre�oes de anos anteriores		0,00	0,00
Imputa�o de subs�dios ao investimento		0,00	0,00
Outros rendimentos		24.298,86	47.973,39
Outros gastos		-882,96	-911,40
Corre�oes relativas a anos anteriores		0,00	0,00
Corre�oes negativas de comparticipa�oes do ISS, IP		0,00	0,00
Outras corre�oes de anos anteriores		0,00	0,00
Outros gastos		-882,96	-911,40
Resultado antes de deprecia�oes, gastos de financiamento e impostos		65.534,51	45.422,42
Gastos/revers�es de deprecia�o e de amortiza�o		-52.421,02	-59.894,37
Resultado Operacional (antes de gastos de financiamento e impostos)		13.113,49	-14.471,95
Juros e rendimentos similares obtidos		0,00	0,00
Juros e gastos similares suportados		0,00	-5,97
	Resultado antes de impostos	13.113,49	-14.477,92
Imposto sobre rendimento do per�odo		0,00	0,00
	Resultado l�quido do per�odo	13.113,49	-14.477,92

Mapa de Balanço (Mapa B)

Ano das contas: 2019

Instituição: 20004130201 - O JARDIM - CENTRO DE SOLIDARIEDADE SOCIAL DE CANEDO

Mapa B. Mapa de Balanço

RUBRICAS	NOTAS	PERÍODOS	
		2019	2018
ATIVO			
Ativo não corrente			
Ativos fixos tangíveis	4	1.394.992,15	1.441.370,42
Bens do património histórico e cultural		0,00	0,00
Ativos intangíveis		0,00	0,00
Investimentos financeiros	11.8	3.582,17	2.790,11
Fundadores/beneméritos/patrocinadores/doadores/associados/membros		0,00	0,00
Outros créditos e ativos não correntes		0,00	0,00
		1.398.574,32	1.444.160,53
Ativo corrente			
Inventários	7	5.400,06	6.340,81
Créditos a receber	11.1	5.186,62	0,00
Estado e outros entes públicos	11.5	11.037,96	11.062,73
Fundadores/beneméritos/patrocinadores/doadores/associados/membros	11.9	956,00	1.131,89
Diferimentos	11.10	4.564,21	5.427,52
Outros ativos correntes	11.10	3.320,62	40.830,87
Caixa e depósitos bancários	11.6	132.306,02	85.474,83
		162.771,49	150.268,65
Total do Ativo		1.561.345,81	1.594.429,18
FUNDOS PATRIMONIAIS E PASSIVO			
Fundos Patrimoniais			
Fundos		0,00	0,00
Excedentes técnicos		0,00	0,00
Reservas		0,00	0,00
Resultados transitados	11.7	514.896,12	563.323,50
Excedentes de revalorização		0,00	0,00
		855.451,81	878.056,11
Ajustamentos/outras variações nos fundos patrimoniais			
Subsídios ao investimento		855.451,81	878.056,11
Doações		0,00	0,00
Outras variações		0,00	0,00
		1.370.347,93	1.441.379,61
Resultado líquido do período		13.113,49	-14.477,92
Total dos fundos patrimoniais		1.383.461,42	1.426.901,69
Passivo			
Passivo não corrente			
Provisões	9	7.416,38	6.356,92
Provisões específicas		0,00	0,00
Financiamentos obtidos		0,00	0,00
Outras dívidas a pagar		0,00	0,00
		7.416,38	6.356,92



DEPARTAMENTO DE GESTÃO E CONTROLO FINANCEIRO
UNIDADE DA CONTA E PRESTAÇÕES
NÚCLEO DE ACOMPANHAMENTO ÀS IPSS

Handwritten signatures and stamp:
O JARDIM
CENTRO SOLIDARIEDADE
SOCIAL DE CANEDO


Mapa de Balanço (Mapa B)

Ano das contas: 2019

Instituição: 20004130201 - O JARDIM - CENTRO DE SOLIDARIEDADE SOCIAL DE CANEDO

Mapa B. Mapa de Balanço

RUBRICAS	NOTAS	PERÍODOS	
		2019	2018
Passivo corrente			
Fornecedores	11.2	17.120,66	17.530,16
Estado e outros entes públicos	11.5	15.324,56	15.602,90
Fundadores/beneméritos/patrocinadores/doadores/associados/membros		0,00	0,00
Financiamentos obtidos		0,00	0,00
Diferimentos		0,00	0,00
Outros passivos correntes	11.1;11.4	138.022,79	128.037,51
		170.468,01	161.170,57
Total do Passivo		177.884,39	167.527,49
Total dos fundos patrimoniais e do passivo		1.561.345,81	1.594.429,18



Demonstração dos Fluxos de Caixa (Mapa C)

Ano das contas: 2019

Instituição: 20004130201 - O JARDIM - CENTRO DE SOLIDARIEDADE SOCIAL DE CANEDO

Mapa C. Demonstração dos Fluxos de Caixa

RUBRICAS	NOTAS	PERÍODOS	
		2019	2018
Fluxos de caixa das atividades operacionais			
Recebimentos de clientes e utentes		510.455,47	500.398,59
Pagamentos de subsídios		0,00	0,00
Pagamentos de apoios		0,00	0,00
Pagamentos de bolsas		0,00	0,00
Pagamentos a fornecedores		-286.868,83	-284.869,70
Pagamentos ao pessoal		-479.738,74	-467.072,50
Caixa gerada pelas operações		-256.152,10	-251.543,61
Pagamento/recebimento do imposto sobre o rendimento		-27.575,00	0,00
Outros recebimentos/pagamentos		-189.373,27	-194.002,33
Fluxos de caixa das atividades operacionais (1)		-473.100,37	-445.545,94
Fluxos de caixa das atividades de investimento			
Pagamentos respeitantes a:			
Ativos fixos tangíveis		0,00	-4.999,97
Ativos intangíveis		0,00	0,00
Investimentos financeiros		0,00	0,00
Outros ativos		0,00	0,00
Recebimentos provenientes de:			
Ativos fixos tangíveis		0,00	0,00
Ativos intangíveis		0,00	0,00
Investimentos financeiros		763,94	989,86
Outros ativos		0,00	0,00
Subsídios ao investimento		493.940,89	462.623,66
Juros e rendimentos similares		0,00	0,00
Dividendos		0,00	0,00
Fluxos de caixa das atividades de investimento (2)		494.704,83	458.613,55
Fluxos de caixa das atividades de financiamento			
Recebimentos provenientes de:			
Financiamentos obtidos		0,00	0,00
Realização de fundos		0,00	0,00
Cobertura de prejuízos		0,00	0,00
Doações		25.226,73	17.995,71
Outras operações de financiamento		0,00	0,00
Pagamentos respeitantes a:			
Financiamentos obtidos		0,00	0,00
Juros e gastos similares		0,00	-5,97
Dividendos		0,00	0,00
Redução de fundos		0,00	0,00
Outras operações de financiamento		0,00	0,00
Fluxos de caixa das atividades de financiamento (3)		25.226,73	17.989,74
Varição de caixa e seus equivalentes (1+2+3)		46.831,19	31.057,35
Efeito das diferenças de câmbio		0,00	0,00
Caixa e seus equivalentes no início do período		85.474,83	54.417,48
Caixa e seus equivalentes no fim do período		132.306,02	85.474,83



SEGURANÇA SOCIAL



INSTITUTO DA SEGURANÇA SOCIAL, I.P.
SERVIÇOS CENTRAIS

DEPARTAMENTO DE GESTÃO E CONTROLO FINANCEIRO
UNIDADE DA CONTA E PRESTAÇÕES
NÚCLEO DE ACOMPANHAMENTO ÀS IPSS

O JARDIM
CENTRO SOLIDARIEDADE
SOCIAL DE CANEDO

Mapa D - Mapa de Controlo de Subsídios ao Investimento

NISS	20004130201	Entidade	O JARDIM - CENTRO DE SOLIDARIEDADE SOCIAL DE CANEDO	Ano de Contas							2019		
				Tipologia do Investimento	Designação Ativo	Valor Inicial Investimento	Taxa	Ano Início	Ano Fim	Subsídio Inv. ISS,JP		Subsídio Investimento Total	Imputação Ano (conta 7883)
EC		EDIFÍCIO BASE		671.413,64 €	2,00 %	2011	2060	671.413,64 €	671.413,64 €	13.428,27 €	0,00 €	71.324,70 €	479.234,48 €
EC		Infraestruturas Pares		458.801,60 €	2,00 %	2011	2060	458.801,60 €	458.801,60 €	9.176,03 €	0,02 €	0,00 €	376.217,33 €
Totais				1.130.215,24 €				1.130.215,24 €	1.130.215,24 €	22.604,30 €	0,02 €	71.324,70 €	855.451,81 €

RECIBO DE ENTREGA DE DOCUMENTOS

N.º DE IDENTIFICAÇÃO DE SEGURANÇA SOCIAL
20004130201

NOME: O JARDIM - CENTRO DE SOLIDARIEDADE SOCIAL DE CANEDO

Foram recebidos, nestes serviços, os seguintes documentos:

Conta de Gerência, relativa ao ano de 2019.

Os dados remetidos irão ser objeto de apreciação por parte deste Instituto, pelo que deverá consultar o sistema, mais tarde, para conhecimento do estado do processo, em <https://app.seg-social.pt/ocip/Login.jsp>.

Mais se informa que este documento constitui comprovativo da entrega da Conta de Gerência, pelo que deverá fazer uma impressão do mesmo.

Data 04/06/2020

Delmundo Jorge Pereira Delmundo
Alameda da Liberdade
Paço Cost. 1111
Jeniffer Mota Fernandes
Yacine Berreia de Freitas

O JARDIM
CENTRO SOLIDARIEDADE
SOCIAL DE CANEDO

LARGO PADRE AGOSTINHO PAIS MOREIRA
N.º 30. 4525-016 CANEDO
Telf. 227 631 203 | 227 631 204
geral@ojardim.com
NIF. 503 516 082

